



**Kırıkkale Üniversitesi**

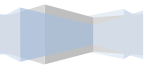
**2018 Yılı Kurumsal Mali Durum ve Beklentiler Raporu**

**Strateji Geliştirme Dairesi Başkanlığı  
2018**

## Üst Yönetici Sunuşu

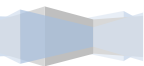
5018 Sayılı Kamu Mali Yönetimi ve Kontrol Kanunu'nun 30. maddesi uyarınca, Üniversitemizin 2018 yılı Ocak-Haziran dönemi bütçe uygulama sonuçları ile Temmuz - Aralık 2018 dönemine ilişkin beklentileri, hedefleri ve faaliyetlerini içeren rapor kamuoyuna saygıyla duyurulur.

Prof. Dr. Ekrem YILDIZ  
Rektör



## İÇİNDEKİLER

I.	OCAK – HAZİRAN DÖNEMİ BÜTÇE UYGULAMA SONUÇLARI.....	1
A-	Bütçe Giderleri .....	1
01.	Personel Giderleri .....	3
02.	Sosyal Güvenlik Kurumuna Devlet Primi Giderleri .....	3
03.	Mal ve Hizmet Alım Giderleri .....	5
05.	Cari Transferler .....	6
06.	Sermaye Giderleri .....	6
B-	Bütçe Gelirleri .....	8
II.	OCAK – HAZİRAN DÖNEMİNDE YÜRÜTÜLEN FAALİYETLER.....	11
III.	TEMMUZ – ARALIK DÖNEMİNE İLİŞKİN BEKLENTİLER VE FAALİYETLER	
	20	
A-	Bütçe Giderleri .....	20
B-	Bütçe Gelirleri .....	20
EK – 1	Bütçe Giderlerinin Gelişimi .....	22
EK – 2	Bütçe Gelirlerinin Gelişimi .....	23

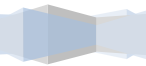


## I. OCAK – HAZİRAN DÖNEMİ BÜTÇE UYGULAMA SONUÇLARI

### A- Bütçe Giderleri

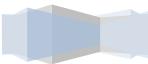
Ocak-Haziran dönemi bütçe uygulama sonuçları ekonomik I. düzey.

AÇIKLAMA	2017			2018		
	KBÖ	HAZİRAN SONU HARCAMA	YILSONU HARCAMA	KBÖ	HAZİRAN SONU HARCAMA	YILSONU HARCAMA TAHMİNİ
PERSONEL GİDERLERİ	125.175.000	65.422.172	127.030.307	141.848.000	76.498.531	160.671.873
SOSYAL GÜVENLİK KURUMLARINA DEVLET PRİMİ GİDERLERİ	19.289.000	9.952.050	19.101.955	21.473.000	11.530.681	24.207.938
MAL VE HİZMET ALIM GİDERLERİ	23.514.000	13.800.341	31.881.598	24.027.000	13.659.429	28.672.811
CARİ TRANSFERLER	5.757.000	4.798.162	5.756.710	7.205.000	5.983.200	12.564.720
SERMAYE GİDERLERİ	44.284.000	13.037.971	51.400.948	35.570.000	11.567.758	24.226.692
SERMAYE TRANSFERLERİ	0	0	0	0	0	
<b>GENEL TOPLAM</b>	<b>218.019.000</b>	<b>107.010.696</b>	<b>235.171.518</b>	<b>230.123.000</b>	<b>119.239.599</b>	<b>250.344.034</b>



Ocak-Haziran dönemi bütçe uygulama sonuçları ekonomik II. düzey.

KODU	AÇIKLAMA	2017			2018		
		KBÖ	HAZİRAN SONU	YILSONU HARCAMA	KBÖ	HAZİRAN SONU	YILSONU
01	<b>PERSONEL GİDERLERİ</b>	125.175.000	65.422.172	127.030.307	141.848.000	76.498.531	160.671.873
1	MEMURLAR	123.267.000	64.538.374	125.372.431	139.947.000	73.529.793	154.437.523
2	SÖZLEŞMELİ PERSONEL	755.000	240.846	498.560	517.000	309.290	649.509
3	İŞÇİLER	0	0	0	0	1.994.200	4.187.820
4	GEÇİCİ PERSONEL	575.000	319.276	478.459	640.000	287.655	604.075
5	DİĞER PERSONEL	578.000	323.677	680.857	744.000	377.593	792.946
02	<b>SGK DEVLET PRİMİ GİDERLERİ</b>	19.289.000	9.952.050	19.101.954,81	21.473.000	11.530.681	24.207.938
1	MEMURLAR	19.010.000	9.874.250	18.849.814	21.179.000	10.996.244	23.085.620
2	SÖZLEŞMELİ PERSONEL	115.000	45.387	81.251	92.000	67.170	141.056
3	İŞÇİLER	0	0	0	0	430.239	903.503
4	GEÇİCİ PERSONEL	117.000	5.806	117.208	144.000	9.233	19.388
5	DİĞER PERSONEL	47.000	26.606	53.683	58.000	27.796	58.371
03	<b>MAL VE HİZMET ALIM GİDERLERİ</b>	23.514.000	13.800.341	31.881.597,90	24.027.000	13.659.429	28.672.811
2	TÜKETİME YÖNELİK MAL VE MALZ. AL.	12.494.000	7.474.510	16.132.640	12.723.000	7.382.443	15.503.131
3	YOLLUKLAR	497.000	255.620	779.708	492.000	178.471	375.788
4	GÖREV GİDERLERİ	20.000	103.343	145.434	20.000	238.557	498.336
5	HİZMET ALIMLARI	9.843.000	5.861.287	14.306.274	10.147.000	5.783.230	12.134.426
6	TEMSİL VE TANITMA GİDERLERİ	28.000	8.544	14.374	27.000	0	0
7	MENKUL MAL ALIM, BAK. ON. GİD.	480.000	70.002	379.794	466.000	49.943	104.879
8	GAYRİMENKUL MAL BAK. ON. GİD.	152.000	27.035	123.374	152.000	26.786	56.251
04	<b>FAİZ GİDERLERİ</b>	0	0	0	0	0	0
05	<b>CARİ TRANSFERLER</b>	5.757.000	4.798.162	5.756.710	7.205.000	5.983.200	12.564.720
1	GÖREV ZARARLARI	2.842.000	2.842.000	2.842.000	3.923.000	3.923.000	8.238.300
2	HAZİNE YARDIMLARI	1.955.000	1.955.000	1.955.000	2.187.000	2.056.000	4.317.600
3	KAR AMACI GÜT.KUR.YAP.TR.	942.000	0	942.000	1.076.000	0	0
4	HANE HALKINA YAPILAN TRANSFERLER	0	3.750	3.750	0	4.200	8.820
6	YURTDIŞINA YAPILAN TRANSFERLER	18.000	1.162	13.960	19.000	0	0
06	<b>SERMAYE GİDERLERİ</b>	44.284.000	13.037.971	51.400.948	35.570.000	11.567.758	24.226.692
1	MAMUL MAL ALIMLARI	11.864.000	1.700.763	9.205.345	7.880.000	1.637.905	3.439.600
3	GAYRİ MADDİ HAK ALIMLARI	100.000	126.312	263.222	120.000	9.687	20.344
5	GAYRİMENKUL SERMAYE ÜR.GİD.	29.000.000	9.475.329	35.629.668	22.920.000	8.428.872	17.700.632
6	MENKUL MALLARIN BÜY.ON. GİD.	1.120.000	1.190.167	3.691.832	2.650.000	1.248.910	2.557.110
7	GAYRİMENKUL BÜYÜK ON. GİD.	2.200.000	545.400	2.610.881	2.000.000	242.384	509.006
07	<b>SERMAYE TRANSFERLERİ</b>	0	0	0	0	0	0
1	YURTIÇI SERMAYE TRANSFERLERİ	0	0	0	0	0	0
	<b>TOPLAM</b>	<b>218.019.000</b>	<b>107.010.696</b>	<b>235.171.518</b>	<b>230.123.000</b>	<b>119.239.599</b>	<b>250.344.034</b>



## **01. Personel Giderleri**

Üniversitemiz harcamalarında en çok yer tutan personel giderleri için 2018 Yılı Merkezi Yönetim Bütçesi ile 141.848.000 TL ödenek tahsis edilmiş olup 1237 akademik ve 858 idari personel olmak üzere toplam 2095 personelin maaş, ek çalışma, sosyal haklar gibi özlük ödemelerinde kullanılmak suretiyle ilk altı aylık dönemde 76.498.531 TL ödenek kullanılmıştır.

### **01.1 - Memurlar**

Maaş ve ek ders ödemelerinin yapıldığı bu gider kaleminde harcamalar genellikle aynı seviyede devam etmektedir. 2018 yılının ilk altı aylık diliminde 73.529.793 TL harcama yapılmıştır.

### **01.2 – Sözleşmeli Personel**

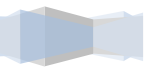
2018 Yılı Merkezi Yönetim Bütçesi ile 517.000 TL ödenek tahsis edilmiş olup sözleşmeli personelimize özlük hakları olarak 2018 yılının ilk altı aylık diliminde 309.290 TL harcama yapılmıştır.

### **01.3 – İşçiler**

2018 Yılı Merkezi Yönetim Bütçesi ile ödenek tahsis edilmemiş olup yıl içerisinde yapılan aktarmalar ile 2.647.000 ödeneği olmuştur. İşçilerimize özlük hakları olarak 2018 yılının ilk altı aylık diliminde 1994.200 TL harcama yapılmıştır.

### **01.4 – Geçici Personel**

2018 Yılı Merkezi Yönetim Bütçesi ile 640.000 TL ödenek tahsis edilmiş olup Geçici personelimize özlük hakları olarak 2018 yılının ilk altı aylık diliminde 287.655 TL harcama yapılmıştır.



## **01.5 – Diğer Personel**

2018 Yılı Merkezi Yönetim Bütçesi ile 744.000 TL ödenek tahsis edilmiş olup Diğer personelimize özlük hakları olarak 2018 yılının ilk altı aylık diliminde 377.593 TL harcama yapılmıştır.

## **02. Sosyal Güvenlik Kurumuna Devlet Primi Giderleri**

Bu gider grubuna 2018 yılı için 21.473.000 TL ödenek tahsis edilmiş olup toplam ödeneği 22.123.000 TL olup bu ödeneğin 11.527.590 TL'si I. altı aylık dilimde harcanmıştır.

### **02.1 - Memurlar**

Personelin sosyal güvenlik kurumu prim ödemelerinin yapıldığı bu gider kaleminde harcamalar maaş tertiplerinde olduğu gibi genellikle aynı seviyede devam etmektedir. 2018 yılının ilk altı aylık diliminde bu kaleme 2018 Yılı Merkezi Yönetim Bütçe Kanunu ile 21.179.000 TL ödenek tahsis edilmiş olup bu ödeneğin 10.993.152 TL si ilk altı ayda harcanmış olup bir önceki yıla oranla %11,33 oranında artış yaşanmıştır.

### **02.2 - Sözleşmeli Personel**

Sözleşmeli Personelin sosyal güvenlik kurumu prim ödemelerinin yapıldığı bu gider kalemine 2018 Yılı Merkezi Yönetim Bütçe Kanunu ile 92.000 TL ödenek tahsis edilmiş olup bu ödeneğin 67.170 TL si ilk altı ayda harcanmış olup bir önceki yıla oranla %47,99 oranında artış yaşanmıştır.

### **02.3 İşçiler**

Üniversitemizde görev yapan işçilerimizin sosyal güvenlik kurumu prim ödemelerinin yapıldığı bu gider kalemine 2018 Yılı Merkezi Yönetim Bütçe Kanunu ile ödenek tahsis edilmemiş olup yıl içerisinde yapılan eklemeler ile ödeneği 649.000TL olmuştur. bu ödeneğin

430.239 TL si ilk altı ayda harcanmış olup bir önceki yıl ödeneği ve harcaması bulunmamaktadır.

#### **02.4– Geçici Personel**

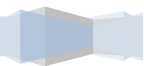
Geçici Personelimizin sosyal güvenlik kurumu prim ödemelerinin yapıldığı bu gider kalemine 2018 Yılı Merkezi Yönetim Bütçe Kanunu ile 144.000 TL ödenek tahsis edilmiş olup bu ödeneğin 9.233 TL si ilk altı ayda harcanmış olup bir önceki yıla oranla %59,01 oranında artış yaşanmıştır.

#### **02.5– Diğer Personel**

Üniversitemizde görev yapan Diğer Personelimizin sosyal güvenlik kurumu prim ödemelerinin yapıldığı bu gider kalemine 2018 Yılı Merkezi Yönetim Bütçe Kanunu ile 58.000 TL ödenek tahsis edilmiş olup bu ödeneğin 27.796 TL si ilk altı ayda harcanmış olup bir önceki yıla oranla %4,47 oranında artış yaşanmıştır.

### **03.Mal ve Hizmet Alım Giderleri**

Bu gider grubuna 2018 yılı için 24.027.000 TL ödenek tahsis edilmiş olup toplam ödeneği 25.147.747 TL olup bu ödeneğin 13.653.719 TL'si I. altı aylık dilimde harcanmıştır.





### **03.2– Tüketime Yönelik Mal ve Malzeme Alımları;**

Tüketime yönelik mal ve malzeme alımları gider grubu mal ve hizmet alım giderleri içerisindeki en büyük harcama kalemi durumundadır. Bu gider grubundan başta Üniversitemiz yerleşkelerine ait enerji giderleri, öğrencilerimize yönelik yiyecek alımları başta olmak üzere akaryakıt, su alımları, kırtasiye vb. alımları yapılmaktadır.

Bu gider grubuna 2018 yılı bütçesi ile 12.723.000 TL ödenek tahsis edilmiş olup bu ödeneğin 7.382.443 TL'lik harcanmıştır. Özellikle 2010 yılından sonra ciddi fiziki alan ve hizmet genişlemesi yaşayan Üniversitemiz ödenekleri ihtiyaçlara cevap verecek oranda artmadığından başta elektrik ve doğalgaz gibi enerji alımları faturalarının karşılanabilmesi için toplam 3.200.000 TL likit karşılığı ödenek eklemesi yapılmıştır. Haziran ayı sonu itibariyle kullanılan ödenek miktarı kesintili başlangıç ödeneğinin % 58,02 oranında gerçekleşmiş alınan tedbirler ile bir önceki yıla oranla % -1,23 oranında tasarruf edilmiştir.

### **03.3– Yolluklar;**

Bu gider grubundan Üniversitemiz personeli ve öğrencilerine ait görev yolluk ödemeleri yapılmaktadır. 2018 yılı bütçesi ile bu gider grubuna 492.000 TL ödenek tahsis edilmiş ve I. altı aylık dilim için bu ödeneğin 339.000 TL'si AFP ile serbest bırakılmıştır.

Özellikle yurtdışı geçici görev ödemelerinde ve jüri görevlendirmelerinde öğretim üyelerinde yapılan yolluk ödemeleri sebebiyle 662.255 TL likit karşılığı ödenek eklemesi yapılmıştır. Yolluk ödemeleri için ekleme yapılan toplam tutar ile birlikte yolluklar ödeneği 1.154.255 TL olmuştur. Ocak-Haziran döneminde bu ödeneğin toplam 178.947 TL'si kullanılarak kesintili başlangıç ödeneğine göre % 36,37 oranında gerçekleşme sağlanmıştır.

Buna göre; sürekli, geçici ve yurt dışı geçici görev yolluğu ödemeleri yapılan 03.3 Yolluklar kaleminde 2018 yılı altı aylık sonuçları bir önceki yıla göre % 30 oranında azalış göstermiştir.

### **3.4–Görev Giderleri;**

Bu gider grubundan Üniversitemizde takip edilen davalar sonucu ödenmesi gereken yasal giderler ile taşıt, bina ve tesislere ilişkin muayene harcı, egzoz emisyon ruhsatı için ödenen ölçüm bedeli, ruhsat harçları gibi ödemeler yapılmaktadır. 2018 yılında 20.000 TL ödenek tahsis edilmiş olup I. altı aylık dilim için bu ödeneğin 20.000 TL'si serbest bırakılmıştır. Özellikle mahkeme harç ve giderleri kalemindeki ödenek tutarlarımızın düşük kalması nedeniyle 2018 yılında

tahsis edilen ödenek miktarı aşılmak zorunda kalınarak 238.557 TL ödenek kullanılmıştır.

### **03.5– Hizmet Alımları;**

Bu gider grubunda başta yılın ilk döneminde ödemesi yapılan özel güvenlik, özel temizlik, park-bahçe bakımı gibi hizmet alımlarının yanı sıra taşıt kiralama, haberleşme, ihale ilan bedellerine ilişkin giderler yer almaktadır. 2018 yılında bu ihtiyaçların karşılanabilmesi için 10.147.000 TL ödenek tahsis edilmiştir.

2018 yılı Ocak-Haziran döneminde kullanılan toplam ödenek miktarı 5.778.298 TL olarak gerçekleşmiştir.

Başta temizlik, güvenlik gibi personel çalıştırmaya dayalı özel hizmet alımlarının kaldırılarak Üniversite personeli kapsamına alınmaları nedeniyle harcamada azalış olmuştur. İlan giderleri, telefon giderleri vb. harcamaların yapıldığı 03.5 Hizmet Alımları kaleminde bir önceki yıla göre harcamaların %1,42'i oranında azalış göstermiştir.

### **03.6– Temsil ve Tanıtma Giderleri;**

Bu gider grubundan Üniversitemizin temsil ve tanıtımı konusunda ödemeler yapılmaktadır. 2018 yılı bütçesi ile bu gider grubuna 27.000 TL ödenek tahsis edilmiş ve I. altı aylık dönemde bu kalemden harcama yapılmamıştır.

### **03.7-Menkul Mal, Gayrimaddi Hak Alım, Bakım Ve Onarım Giderleri**

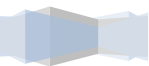
Demirbaş alımları, bakım onarım giderleri gibi ihtiyaçların karşılandığı 03.7 Menkul Mal, Gayrimaddi Hak Alım, Bakım ve Onarım Giderleri kaleminde 2018 yılı altı aylık harcama sonuçları bir önceki yıla oranla % 28,66 oranında büyük bir azalış göstermiştir. Bu azalışın nedeni ısı sistemleri, jeneratörler, asansör ve havalandırma sistemlerinin bakım onarımlarının sermaye giderlerinden yapılmaya devam edilmesinden kaynaklanmaktadır.

2018 yılı bütçesi ile 466.000 TL ödenek tahsis edilmiş olup Ocak-Haziran döneminde kullanılan toplam ödenek miktarı 49.943 TL olarak gerçekleşmiştir.

### **03.8-Gayrimenkul Mal Bakım ve Onarım Giderleri**

Taşınmazları küçük bakım onarımlarının yapıldığı 03.8 Gayrimenkul Mal Bakım ve Onarım Giderleri harcama kaleminde 2018 yılı altı aylık gerçekleşme sonuçları bir önceki yıla oranla % 0,92 oranında azalış göstermiştir.

2018 yılı bütçesi ile 152.000 TL ödenek tahsis edilmiş olup Ocak-Haziran döneminde kullanılan toplam ödenek miktarı 26.786 TL olarak gerçekleşmiştir.



## **05. Cari Transferler**

Cari transferler gider grubundan Sosyal Güvenlik Kurumu Başkanlığına gönderilen ek karşılık tutarları, temsil-görev-makam tazminatları vb. ve memurların öğle yemeğine yardım ile uluslararası kuruluşlara üyelik aidatı ödemeleri yapılmaktadır. Bu amaçla 2018 mali yılında 7.205.000 TL ödenek tahsis edilmiş olup I. altı aylık dilimde bu ödeneğin tamamına yakını serbest bırakılmıştır ve Ocak-Haziran döneminde 5.983.200 TL si kullanılmıştır.

### **05.1-Görev Zararları**

Sosyal Güvenlik Kurumu Başkanlığına gönderilen ek karşılık tutarları bu kalemden karşılanmakta olup 2018 yılında bu kaleme 3.923.000 TL ödenek tahsis edilmiş olup yılın ilk altı ayında tüm ödenek kullanılmıştır.

### **05.2-Hazine Yardımları**

Bütçeden, Yüksek Öğretim Kurumlarına yapılacak ödemeler bu kalemden öngörülecek olup 2018 yılında bu kaleme 2.187.000 TL ödenek tahsis edilmiş olup yılın ilk altı ayında 2.056.000 TL si kullanılmıştır.

### **05.3-Kar Amacı Gütmeyen Kuruluşlara Yapılan Transferler**

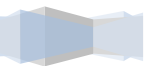
Kar amacı gütmeyen kuruluşların cari nitelikli ödemelerimiz için 2018 yılı bütçesi ile 1.076.000 TL ödenek tahsis edilmiş olup yılın ilk altı ayında henüz harcama yapılmamıştır.

### **05.4-Hane Halkına Yapılan Transferler**

Eğitim, sağlık, barınma gibi muhtelif amaçları gerçekleştirmek üzere ve cari nitelikli harcamalarına katkı amacıyla hane halkına yapılacak ödemelerde kullanılmak üzere 2018 yılında 12.600TL ödenek eklenmiş olup bu ödeneğin 4.200TL si harcanmıştır.

### **05-6-Yurtdışına Yapılan Transferler**

Dış ülkelere, uluslararası kurum ve kuruluşlara cari nitelikli mal ve hizmet harcamalarını finanse etmek amacıyla yapılan karşılıksız ödemelerimiz için 2018 yılında 19.000 TL ödenek tahsis edilmiş olup yılın ilk altı ayında henüz harcama yapılmamıştır.



## **06 Sermaye Giderleri**

Sermaye giderleri grubunda yer alan ödenekler; 2018 Yılı Yatırım Programı kapsamında Üniversitemizin ihtiyacı olan makine-teçhizat alımı ve bunların onarımı, hizmet binaları ile eğitim öğretim binalarının yapımı ve onarımı kamulaştırma bedellerinin karşılanmasında kullanılmaktadır.

Üniversitemiz 2018 Yılı Yatırım Programında Eğitim, Sağlık ve Diğer Kamu Hizmetleri sektörleri projeleri için 35.570.000 TL kaynak tahsis edilmiş ve I. altı aylık dilimde bu kaynağın 11.536.520 TL'si harcanmıştır.

### **06.1 - Mamul Mal Alımları**

Sermaye nitelikli mal alımlarının yapıldığı 06.1 Mamul Mal Alımları gider kaleminde 2018 yılı altı aylık harcama sonuçlarına bakıldığında bir önceki yıla göre % 3,70 oranında bir azalış yaşanmış olup 1.637.905 TL harcama yapılmıştır.

### **06.3 – Gayri Maddi Hak Alımları**

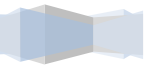
2018 yılı altı aylık harcama sonuçlarına bakıldığında sermaye nitelikli gayri maddi hak alımları gider kaleminde bir önceki yıla göre % 92,33 oranında bir azalış yaşanmış olup 9.687 TL harcama yapılmıştır.

### **06.5 - Gayrimenkul Sermaye Üretim Giderleri**

Eğitim ve hizmet binalarının inşaatlarının yapıldığı 06.5 Gayrimenkul Sermaye Üretim Giderleri harcama kaleminde Fen- Edebiyat Fakültesi İnşaatı tamamlanma aşamasındadır. 06.5 Gayrimenkul Sermaye Üretim Giderlerine ilişkin harcamalar 2018 yılı altı aylık gerçekleşme sonuçları bir önceki yıla oranla %11,04 oranında azalış göstermiş olup 8.428.872 TL harcanmıştır.

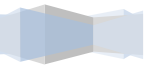
### **06.6 - Menkul Malların Büyük Onarım Giderleri**

Özellikle sağlık sektöründe yer alan Muhtelif İşler Projesi kapsamında Tıp Fakültesi Hastanesinde kullanılmakta olan tıbbi cihazların bakım ve onarımlarının yapıldığı 06.6 Menkul Malların Büyük Onarım Giderleri harcama kaleminde harcamalar garantisi dolan tıbbi cihazların bakım onarım ihtiyacının artması nedeniyle sürekli artmaktadır. Bu nedenle 2018 yılı altı aylık gerçekleşme sonuçları bir önceki yıla oranda % 2,31 oranında artış göstermiş olup 1.217.671 TL harcanmıştır.

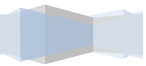


## **06.7 - Gayri Menkul Büyük Onarım Giderleri**

Eđitim ve hizmet binalarının büyük onarımlarının yapıldığı 06.7 Gayrimenkul Büyük Onarım Giderleri harcama kaleminde bir önceki yıla göre büyük azalış görölmektedir. 06.7 Gayrimenkul Büyük Onarım Giderleri 2018 yılı altı aylık gerçekleşme sonuçları bir önceki yıla oranla %55,56 oranında azalma olmuş olup 242.384 TL harcanmıştır.



## **B- Bütçe Gelirleri**



GELİR (B) CETVELİ								
BÜTÇE YILI :	2018							
KURUM ADI :	KIRIKKALE ÜNİVERSİTESİ							
GELİRLER				AÇIKLAMA	2017	2018	(TL)	
I	II	III	IV		GERÇEKLEŞME	GELİR TAHMİNİ	HAZİRAN SONU GE	
							GERÇEKLEŞME	
03				Teşebbüs ve Mülkiyet Gelirleri	14.673.483	8.913.000	6.429.968	13.502.933
	1			Mal ve Hizmet Satış Gelirleri	13.793.367	8.913.000	6.291.307	13.211.745
		1		Mal Satış Gelirleri	124.585	0	20.034	42.072
			01	Şartname, Basılı Evrak, Form Satış Gelirleri	8.020	0	2.150	4.515
			99	Diğer Mal Satış Gelirleri	116.565	0	17.884	37.557
		2		Hizmet Gelirleri	13.668.782	8.913.000	6.271.273	13.169.673
			29	Birinci Öğretimden Elde Edilen Gelirler	855.288	707.000	497.196	1.044.112
			30	Sınav, Kayıt ve Bunlara İlişkin Diğer Hizmet Gelirleri	246.490	0	156.285	328.198
			31	İkinci Öğretimden Elde Edilen Gelirler	8.784.335	6.500.000	4.320.246	9.075.517
			33	Tezsiz Yüksek Lisans Gelirleri	743.569	300.000	307.818	646.418
			34	Tezli Yüksek Lisans Gelirleri	216.630	0	106.554	223.763
			35	Doktora Gelirleri	21.543	0	9.675	20.318
			37	Kantin Kafeterya İşletme Gelirleri	470.523	0	0	0
			38	Yurt Yatak Ücreti Gelirleri	74.763	0	11.886	24.960
			45	Uzaktan Öğretimden Elde Edilen Gelirler	684.592	300.000	280.394	588.828
			98	667 Sayılı KHK Kapsamında Tahsil Edilen Eğitim-Öğretim	574.303	0	128.575	270.007
			99	Diğer hizmet gelirleri	996.745	1.106.000	452.644	950.553
	5			Kurumlar Karları	200.000	0	0	0
		1		Doner Sermayeler	200.000	0	0	0
			01	Doner Sermayelerin Aylık Gayrisafi Hasılatından Aktarm	200.000	0	0	0
	6			Kira Gelirleri	449.234	0	58.099	122.007
		1		Taşınmaz Kiraları	337.674	0	58.099	122.007
			02	Ecrimisil Gelirleri	20.395	0	48.359	101.553
			99	Diğer Taşınmaz Kira Gelirleri	317.279	0	9.740	20.454
		3		Ön İzin, İrtifak Hakkı ve Kullanma İzni Gelirleri	111.560	0	0	0
			02	İrtifak Hakkı Gelirleri	111.560	0	0	0
		9		Diğer Teşebbüs ve Mülkiyet Gelirleri	230.881	0	80.563	169.181
		9		Diğer Gelirler	230.881	0	80.563	169.181
			99	Diğer Çeşitli Teşebbüs ve Mülkiyet Gelirleri	230.881	0	80.563	169.181
04				Alınan Bağış ve Yardımlar ile Özel Gelirler	208.916.337	213.950.000	99.208.850	208.338.585
	1			Yurt Dışından Alınan Bağış ve Yardımlar	0	0	0	0
		1		Cari	0	0	0	0
			01	AB' den Alınan Bağış ve Yardımlar	0	0	0	0
	2			Merkezi Yönetim Bütçesine Dahil İdarelerden Alınan Ba	208.825.837	213.950.000	0	208.236.000
		1		Cari	162.299.048	180.030.000	0	205.086.000
			01	Hazine yardımı	162.299.048	180.030.000	0	205.086.000
		2		Sermaye	46.526.790	33.920.000	0	3.150.000
			01	Hazine yardımı	46.526.790	33.920.000	0	3.150.000
	5			Proje Yardımları	90.500	0	0	102.585
		1		Cari	90.500	0	0	102.585
			10	YÖK Öğretim Üyesi Yetiştirme Programı Destekleri	83.000	0	0	84.000
			13	YOK Burs Destekleri	7.500	0	0	18.585
05				Diğer Gelirler	9.763.468	7.260.000	0	10.053.856
	1			Faiz Gelirleri	658.344	669.000	0	445.829
		9		Diğer Faizler	658.344	669.000	0	445.829
			01	Kişilerden Alacaklar Faizleri	16.048	0	0	755
			03	Mevduat Faizleri	625.309	669.000	0	444.750
			99	Diğer Faizler	16.987	0	0	323
	2			Kişi ve Kurumlardan Alınan Paylar	3.527.980	2.172.000	0	3.968.689
		6		Özel Bütçeli İdarelere Ait Paylar	3.527.980	2.172.000	0	3.968.689
			16	Araştırma Projeleri Gelirleri Payı	3.527.980	2.172.000	0	3.968.689
		3		Para Cezaları	102.736	0	0	67.975
		2		İdari Para Cezaları	102.736	0	0	67.975
			99	Diğer İdari Para Cezaları	102.736	0	0	67.975
		9		Diğer Çeşitli Gelirler	5.474.407	4.419.000	0	5.571.363
		1		Diğer Çeşitli Gelirler	5.474.407	4.419.000	0	5.571.363
			01	İrat Kaydedilecek Nakdi Teminatlar	2.221	0	0	0
			06	Kişilerden Alacaklar	340.052	332.000	0	255.624
			19	Öğrenci Katkı Payı Telafi Gelirleri	4.978.443	4.087.000	0	5.280.404
			99	Yukarıda Tanımlanmayan Diğer Çeşitli Gelirler	153.692	0	0	35.336
06				Sermaye Gelirleri	4.428	0	0	0
	2			Taşınır Satış Gelirleri	4.428	0	0	0
		9		Diğer Taşınır Satış Gelirleri	4.428	0	0	0
			99	Diğer Çeşitli Taşınır Satış Gelirleri	4.428	0	0	0
TOPLAM					233.357.716	230.123.000	105.638.818	231.895.374

Özel bütçeler, 5018 sayılı Kamu Mali Yönetimi ve Kontrol Kanunu'nun "Bütçe Türleri" başlıklı 12. maddesinde "...bir bakanlığa bağlı veya ilgili olarak belirli bir kamu hizmetini yürütmek üzere kurulan, gelir tahsis edilen, bu gelirlerden harcama yapma yetkisi verilen, kuruluş ve çalışma esasları özel kanunla düzenlenen ve bu Kanuna ekli (II) sayılı cetvelde yer alan her bir kamu idaresinin bütçesidir." şeklinde tanımlanmaktadır. Üniversitemiz de özel bütçeli bir idare olarak kendi öz gelirlerinin yanı sıra büyük oranda hazine yardımlarından faydalanan bir kamu kurumu durumundadır.

Ocak-Haziran dönemi gelir gerçekleştirmeleri incelendiğinde gelir gerçekleştirmelerinin bir önceki yıl gerçekleştirmeleri ile aylar itibariyle fazla bir farklılık görülmemektedir. 2018 yılı Ocak-Haziran dönemi toplam tahsilat tutarları önceki yıl ile karşılaştırıldığında artış olduğu görülmektedir.

### **03.1 - Mal ve Hizmet Satış Gelirleri**

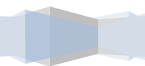
Öğrenci harç gelirleri başta olmak üzere basılı evrak satış gelirleri, kantin kafeterya işletme gelirleri vb. gelirlerin tahsil edildiği 03.1 Mal ve Hizmet Satış Gelirleri gelir kodunda toplam bazda ve ay bazında yılın ilk altı ayında benzerlik göstermektedir. Ancak 2018 yılı altı aylık gelir gerçekleştirme sonuçlarına bakıldığında bir önceki yılın aynı dönemine göre Mal ve Hizmet Satış gelirlerinin azaldığı görülmektedir.

### **03.6 - Kira Gelirleri**

Genel olarak taşınmaz kira gelirlerin tahsil edildiği 03.6 Kira Gelirleri toplam gelir tahsilatları aylar itibariyle benzerlik göstermektedir. 2018 yılı altı aylık kira gelirleri gerçekleştirme sonuçlarına bakıldığında bir önceki yılın aynı dönemine göre azaldığı görülmektedir.

### **04.2 - Alınan Bağış ve Yardımlar**

Hazine yardımlarının gelir kaydedildiği bu gelir grubunda aylar itibariyle gelir tahsilatında 2017 yılından çok bir farklılık gözlenmemektedir. 2018 yılı altı aylık gelir gerçekleştirme sonuçlarına bakıldığında toplam bazda hiçbir değişiklik olmadığı gözlemlenmiştir.





### **05.1 - Faiz Gelirleri**

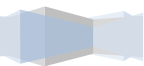
Başta mevduat faizleri olmak üzere diğer faiz gelirlerinin tahsil edildiği bu gider kaleminde 2018 yılı altı aylık gelir gerçekleşme sonuçlarına bakıldığında 2017 yılına oranla azalış olduğu görülmektedir. Mevduat faiz oranlarına ve miktarlarına bağlı olarak gelir gerçekleştirmeleri aylık olarak farklılıklar gösterebilmektedir.

### **05.2 - Kişi ve Kurumlardan Alınan Paylar**

05.2 Kişi ve Kurumlardan Alınan Paylar gelir kodunun en temel gelir kalemini 2547 Sayılı Yükseköğretim Kanunu'nun 58. maddesi kapsamında döner sermaye gelirlerinden aktarılan %5'lik pay oluşturmaktadır. Aylar itibariyle gerçekleşme sonuçlarına bakıldığında 2018 yılı altı aylık gerçekleşme sonuçlarının bir önceki yıla göre arttığı görülmektedir.

### **05.9 - Diğer Çeşitli Gelirler**

Başta devletçe karşılanan örgün öğretim harç gelirleri olmak üzere, kişilerden alacaklar vb. gelir kalemlerinden oluşan 05.9 Diğer Çeşitli Gelirler gelir kodunda aylar itibariyle bakıldığında benzerlik görülmektedir. Nisan ve Mayıs ayındaki gelirlerin çok yüksek olmasının nedeni devletçe karşılanan örgün öğretim harç gelirlerinin bu aylarda gerçekleşmesinden kaynaklanmaktadır. Altı aylık gelir gerçekleşme sonuçlarına bakıldığında 2018 yılında gelirlerin önceki yıla göre azaldığı görülmektedir.



## II. OCAK – HAZİRAN DÖNEMİNDE YÜRÜTÜLEN FAALİYETLER

Ocak – Haziran döneminde Üniversitemiz vizyon ve misyonunda ilan ettiği gibi tüm enerjisiyle eğitim ve öğretimin hizmetlerinin daha kaliteli devam etmesine çalışılmıştır. Bu kapsamda performans programında yer alan aşağıdaki faaliyetler yürütülmektedir.

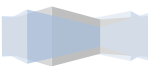
1	Eğitim Fakültesi ile anlaşmalı formasyon derslerinin verilmesi
2	Yurt içi veya yurt dışı konularında uzman öğretim elemanları ile işbirliğinde bulunulması
3	Üniversitede öğretim üyelerinin araştırma konularının belirlenmesine yönelik veri tabanının oluşturulması
4	Mesleki gelişim amaçlı hizmet içi eğitimler düzenlenmesi
5	Bologna süreci hakkında geniş bilgilendirme toplantıları yapılması
6	Anabilim dalları hakkında her yıl bilgi alınarak gelişime bağlı olarak yeni programların açılmasının sağlanması
7	Üniversitenin hedeflerine bağlı olarak öğretim üyelerinin destek personellerinin belirlenmesi
8	Akademik personelin yeni yöntem ve yaklaşımlarla ilgili eğitim programına alınması
9	Akademik personelin yurt dışında eğitim ve araştırma deneyimi kazanmasının sağlanması
10	Akademik personelin mesleki deneyimini zenginleştirecek yurtiçi ve yurt dışı bilimsel faaliyetlere özendirilmesi ve desteklenmesi
11	Akademik personelin yabancı dil öğrenimi ile ilgili sorunlarının çözümü amacıyla gerekli proje ve programların başlatılması
12	Bölümlerin araştırma görevlisi sayısının standartlarının belirlenmesi
13	Yurt içi konferanslara ve diğer akademik faaliyetlere katılımın teşvik edilmesi
14	Yurt dışı üniversitelerle anlaşma yapmak suretiyle, dil eğitiminin gelişiminin sağlanması
15	Doktora programlarının artırılması ve yurt içi/yurt dışındaki üniversitelerde doktora bitiren öğrencilerle temas kurulması
16	Birimlerdeki personelin sayısı için Maliye Bakanlığı'ndan istek yapılması
17	Üniversite öğrencilerinin İl Sanayi ve Ticaret Odaları, M.K.E., Orta Anadolu Rafinerisi başta olmak üzere sektörel kuruluşlarla antlaşmalar sağlanarak, piyasaya yönelik pratik beceriler kazandırılmasının sağlanması
18	Fen–Edebiyat Fakültesinin devam eden inşaatlarının tamamlanması
19	Açık ve kapalı spor komplekslerinin tamamlanması

20	Eđitim ve İslami İlimler Faklteleri ile eřitli projelerinin yaptırılması
21	Projesi tamamlanmıř bina inřaatlarının bitirilmesi
22	Isı merkezindeki nitelere ilaveler yapılması
23	Kamps ii tařıt ve yaya yollarının gvenli ve engelli ulařımına izin verecek řekilde iyileřtirilmesi ve altyapının glendirilmesi.
24	evre aydınlatmalarının yapılması
25	Peyzaj ve evre dzenleme iřlerinin yapılması
26	Derslik, amfi, seminer, konferans salonu v.b. alanların teknolojik eđitim đretim araları (Projeksiyon, bilgisayar v.b.) ile donatımının tamamlanması
27	Derslik, laboratuvar, atlye, uygulama ve performans alanı gibi ortamların teknolojik donanımlarının gncel geliřmelere uygun řekilde yenilenmesi
28	Derslik ve laboratuvar ihtiyalarının tespit edilerek taleplerin karřılanması
29	đrenci uygulamaları, teknik geziler ve sosyal faaliyetlerdeki seyahatlerde kullanılacak byk otobslerin temin edilmesi
30	Binaların ve arazilerin onarım ve bakımlarının yapılması
31	Bilgi iřlem altyapısının glendirilmesi
32	Gncel lisanslı yazılımların ve donanımların eđitim đretim ve arařtırma faaliyetlerinde kullanımının artırılması
33	Ulusal ve uluslararası veri tabanlarına eriřimin artırılması
34	Yazılı materyaller haricindeki materyallerin kullanımının yaygınlařtırılması
35	Ktphaneler arası yardımlařmanın artırılması
36	Elektronik Dokmantasyon Sisteminin kurulması ve kullanılması
37	Trkiye Yksek đretim Yeterlilikler ve Bologna alıřmaları erevesinde Temel Alan yeterliliklerinin đretim programlarına uyarlanması ve uluslararası dzeyde standartlařma alıřmalarının tamamlanması
38	Programların Avrupa Kredi Transfer Sistemine (ECTS) uygunluđunun sađlanması
39	Programların akreditasyonunun sađlanması.
40	niversitemizin Diploma Eki Etiket (Diploma Eki) bařvurusunda bulunması
41	ECTS etiketi bařvurusunda bulunulması
42	Programlarda đrencilerin farklı alanlarda ders alabilmelerine olanak veren esnekliđin sađlanması ve srecin etkililiđinin artırılması
43	Yandal ve ift anadal programlarının her dzeydeki birimlerce desteklenmesi ve sayısının artırılması
44	Yandal ve ift anadal programlarından yararlanan đrenci sayısının artırılması
45	Programların ift anadal ve yandal đrenci sayılarının ve bařarılarının izlenmesi ve gerekli istatistiklerin tutularak hedeflerin belirlenmesi
46	Disiplinlerarası lisans ve lisansst program sayısının artırılması

47	Programlarda mesleki alanlara uygun seçmeli ders sayısının artırılması
48	Bölgenin potansiyelini geliştirici bölüm ve programların açılması
49	Mezuniyet sonrası iş potansiyeline uygun bölüm ve programların açılması
50	Ülkenin ihtiyaçlarına uygun yeni lisansüstü programların açılması
51	Uluslararası ortak program oluşturmak amacıyla yapılacak yurtdışı temaslar için destek sağlanması
52	Uluslararası ortak diploma programı açma potansiyeli olan birimlerle her yıl en az bir defa toplantı yapılması
53	Uluslararası ortak program için ders programı ve diploma koşullarının belirlenerek ortaklıkların oluşturulması
54	Üniversiteye yeni başlayan öğrencileri programlara hazırlama prosedür ve uygulamalarının artırılması
55	Danışman başına düşen öğrenci sayısının AB Yükseköğretim normlarına uyumlu hale getirilmesi
56	Kariyer merkezi kurularak öğrencilerin mesleki yönelimlerine yardımcı olunması
57	Öğrencilerin eğitimleri ile ilgili sektörlerde staj yapmasının sağlanması
58	Öğrencilere uluslararası kuruluşlarda staj olanaklarının sunulması
59	Stajın zorunlu olduğu programlarda staj değerlendirme süreci ve çıktılarının eğitime dahil edilmesi, staj süreç ve sonuçlarının paylaşılması
60	Öğrencilerin lisans ve lisansüstü düzeyde proje ve araştırma çalışmalarına sürekli bir şekilde katılımların artırılması
61	Öğrencilerin bilimsel kongre, sempozyum, çalıştay, konferans, seminer ve panel gibi bilimsel etkinliklere aktif katılımının desteklenmesi
62	Yabancı dil hazırlık eğitimi verilen program sayısının artırılması
63	Programlara seçmeli ders olarak mesleki yabancı dil derslerinin eklenmesi
64	Öğrencilere ders dışında yabancı dil öğrenim fırsatının sağlanması
65	Uluslararası öğrenci değişim programlarına katılan öğrenci sayısının artırılması
66	Uzaktan eğitim merkezinin alt yapı imkânlarının güçlendirilmesi
67	Ön lisans seviyesinde uzaktan eğitim veren program sayısının artırılması
68	Ön lisans seviyesinde uzaktan eğitimde verilen ders sayısının artırılması
69	Lisans ve yüksek lisans seviyesinde uzaktan eğitim programlarının açılması
70	Lisans ve yüksek lisans seviyesinde uzaktan eğitimle ders verilmesi
71	Uzaktan Eğitim Merkezinde görevlendirilen kalifiye personel sayısının artırılması
72	Ön lisans, Lisans seviyesinde verilmekte olan 5i derslerinin uzaktan eğitim yöntemiyle verilmesi
73	Uzaktan eğitim yöntemi ile verilen yaşam boyu eğitim sertifika programlarının sayısının artırılması

74	Yurt içi ve yurt dışı Üniversiteler arası uzaktan eğitim ortak programlarının açılması
75	Sürekli eğitim merkezi kapsamında açılan sertifika programlarının sayısının artırılması
76	Eğitim hizmeti verilen engelli öğrenci oranının ve yeterlilik seviyesinin artırılması
77	Öğrenme-öğretme sürecine yönelik öğrenci memnuniyet anketi düzenlenerek sürecin sürekli olarak geliştirilmesi ve memnuniyetin artırılması
78	Mezunlara yönelik memnuniyet anketi düzenlenerek öğrenme-öğretme sürecinin sürekli olarak geliştirilmesi ve memnuniyetin artırılması
79	Akademik personele yönelik memnuniyet anketi düzenlenerek öğrenme-öğretme sürecinin sürekli olarak geliştirilmesi ve memnuniyetin artırılması
80	Birim yöneticilerine yönelik memnuniyet anketi düzenlenerek öğrenme-öğretme sürecinin sürekli olarak geliştirilmesi ve memnuniyetin artırılması
81	Dış paydaşlara (Staj yapılan kurumlar v.b.) yönelik memnuniyet anketi düzenlenmesi ve memnuniyetin artırılması
82	Programların resmi web sayfasında yabancı dilde tanıtımının sağlanması
83	Yabancı öğrencilere memnuniyet anketi düzenlenmesi ve memnuniyetlerinin artırılması
84	Türk Cumhuriyetleri ve akraba topluluklardaki yükseköğretim kurumları ile ortak anlaşmalar yapılması
85	Türk Cumhuriyetleri ve akraba topluluklardaki eğitim fuarlarına katılımın sağlanması
86	Araştırma ve geliştirme çalışanlarının sayı ve yeterliliğini artıracak çalışmaların yapılması.
87	Araştırma ve geliştirme çalışmalarının çevresel ve ulusal ihtiyaçları karşılayacak hale getirilmesi
88	Araştırma ve geliştirme için daha fazla kaynak ayırmak.
89	Araştırma ve geliştirme çalışmalarının oluşturulmasında ve yürütülmesinde paydaşlarla kurulan ilişkilerin artması
90	SCI, SSCI, AHCI, SCI-Expanded ve diğer indekslere giren bilimsel dergilerde yayınlar yapılması
91	TÜBİTAK, SAN-TEZ ve BAP destekli proje sayısının arttırılması
92	AB, Dünya Bankası ve diğer yurt dışı kurum ve kuruluşlar tarafından desteklenecek projeler yapılması
93	Bölgesel ve ulusal düzeyde sosyal sorumluluk projelerinin geliştirilmesi
94	Bölgesel sorunların ve potansiyelin tespit edilmesine yönelik bilimsel çalışma ve projelerin geliştirilmesi
95	Bilimsel çalışma ve projelerin patent başvurularıyla sonuçlandırılması
96	Diğer üniversitelerle ortak lisans üstü programların açılması
97	Uluslararası kabul gören niteliklerdeki belgelere (DE Etiket, AKTS Etiket, ABET Akreditasyonu vb) sahip kurumlarla bilimsel işbirliklerinin kurulması ve yürütülmesinin teşvik edilmesidir.

98	Yurt dışındaki kurumlarda staj olanaklarının artırılması
99	Ulusal ve uluslararası alanda bilimsel kongrelere ev sahipliği yapılması
100	Yurt içi ve yurt dışı üniversitelerle sosyal, kültürel, sanatsal ve sportif etkinlikler yapılması
101	Üniversite tarafından gerçekleştirilecek aktivitelere ilişkin paydaşlara web sayfası yazılı basın ve soysal medya aracılığıyla bilgi verilmesi
102	Üniversitenin tanıtımında başarılı olan akademik birimlerin, öğretim elemanlarına veya öğrencilere yönelik tanıtım çalışmalarının planlanması ve uygulanması
103	Ulusal ve uluslararası proje yapmayı özendirme amacıyla düzenlenen etkinlik sayısını her yıl düzenli olarak artırmak
104	Görsel medyada Üniversitenin daha yaygın olarak tanıtılması
105	Üniversitemizin ve tüm birimlerin tanıtımının düzenli olarak yapılması ve belgelenmesi; ulusal ve uluslararası tanıtım fuarlarına katılımın sağlanması
106	Bölgedeki kamu ve özel sektör, sivil toplum örgütü ve medya kuruluşlarıyla işbirliğine gidilerek bölge halkına yönelik kurslar, seminerler, eğitim ve televizyon programları düzenlenmesi
107	Bölge halkının katılımında bulunacağı sosyal, kültürel ve sportif aktivitelere ağırlık verilmesi
108	Öğrenci kulüplerinin etkinliklerinin artırılması ve bu etkinliklerin belgelenerek düzenli bir şekilde rapor edilmesinin sağlanması
109	Fen ve Mühendislik Bilimleri, Sağlık Bilimleri, Sosyal Bilimler ve MYO ile ilgili ulusal öğrenci kongrelerinin düzenlenmesi
110	Burs, eğitim ve yemek yardımı ve kısmi zamanlı öğrenci çalıştırma programından faydalandırılan öğrenci sayısının artırılması
111	Mezun etkinliklerinin artırılması
112	Hasta memnuniyet anketlerinin periyodik olarak yapılması, değerlendirilmesi, ilgililere sunulması, değerlendirmelere göre yapılan iyileştirmelerin belgelenmesi
113	Üçüncü basamak koşullarında modern acil servis yapılanmasının oluşturulması
114	Sağlık hizmetinin çeşitlendirilmesine ve etkinleştirilmesine yönelik yeni ünite ve birimlerin kurulması ile üst ihtisas gerektiren yeni kliniklerin ve polikliniklerin açılması
115	Çevrenin fiziki biçimlenişine rasyonel doğrultuda yön veren akademik çalışmalar yapılması
116	Çevre bilincinin yerleştirilmesine yönelik bilimsel etkinliklerde bulunulması
117	Bilim, Kültür ve Sanat Günleri düzenlenmesi
118	Tarih ve Güzel Sanatlar Günleri düzenlenmesi



### III. TEMMUZ – ARALIK DÖNEMİNE İLİŞKİN BEKLENTİLER VE FAALİYETLER

Eğitim ve öğretimin sürdürülebilmesi için Ocak-Haziran döneminde yürütülen faaliyetler kalite yönetim sistemi içerisinde sürekli iyileştirilerek Temmuz-Aralık döneminde sunulmasına devam edilmesi planlanmaktadır.

#### A- Bütçe Giderleri

Ocak-Haziran döneminde personel giderlerinde ödeneğin yaklaşık % 52'lik kısmı harcanmış olup yılsonunda ödeneklerin yetersiz kalacağı ve ilave ödenek ihtiyacı olacağı tahmin edilmektedir. Sosyal Güvenlik Kurumuna Devlet Primi Giderleri kaleminde ise %52'lik kısmı kullanılmış olup yılsonu itibariyle ilave ödeneğe ihtiyaç duyulacağı öngörülmektedir.

Mal ve hizmet alımları gider grubunda Ocak-Haziran döneminde başta enerji alımları olmak üzere hizmet alımı ve diğer Mal ve Hizmet Alımı kalemlerinde ortaya çıkan ihtiyaçlar doğrultusunda ciddi likit karşılığı ödenek eklemeleri yapılarak kesintili başlangıç ödeneğine oranla yaklaşık %60 oranında harcama yapılmıştır. Temmuz-Aralık döneminde de yine enerji ihtiyaçları doğrultusunda kısmen ödenek sıkıntılarının yaşanacağı, temizlik ve özel güvenlik hizmeti alımlarında toplu sözleşme görüşmeler sonucunda ödenmesi muhtemel giderler karşısında ödeneklerin yetersiz kalacağı ve yedek ödenekten aktarma yapılmasına ihtiyaç duyulacağı tahmin edilmektedir.

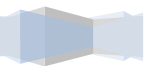
Cari transferler gider grubu altında yer alan görev giderleri kaleminden ödemeleri yapılan ek karşılıklar ile temsil-görev-makam tazminatlarına ilişkin ödemelerde geçmiş yıllardan birikerek gelen borç miktarının yılsonuna kadar 10.000.000 TL seviyesine ulaşacağı tahmin edilmektedir.

Sermaye giderleri harcama grubunda Ocak-Haziran döneminde ödeneklerin % 30'luk bir bölümü kullanılmıştır. Temmuz-Aralık döneminde sermaye giderlerinde ödeneklerin tamamının kullanılacağı tahmin edilmektedir.

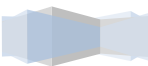
#### B- Bütçe Gelirleri

Üniversitemiz teşebbüs ve mülkiyet gelirlerinden elde edilen gelirlerde II. Altı aylık dilimin I. Altı aydan pek farklı olmayacağı tahmin edilmektedir. 2018-2019 Eğitim öğretim yılında kayıt yaptıracak öğrenci sayısındaki artışa bağlı olarak normal öğretim harç, İkinci Öğretim ile Uzaktan Öğretim gelirlerinde bir miktar artış yaşanması beklenmektedir.

2018 yılı bütçesinde tahmin edilen hazine yardımı miktarının Ocak-Haziran döneminde yalnızca %41'lik dilimi tahsil edilmiştir.



Diğer gelirler gurubunda yer alan gelirlerde özellikle kişi ve kurumlardan alınan paylar grubunda yer alan Üniversitemiz döner sermaye gelirlerinden özel bütçeye aktarılan %5'lik pay ilk dönem tahmini gelirin % 53'ü tahsil edilmiş olup yılsonu itibariye 2018 gelir tahminini aşacağı öngörülmektedir. Diğer gelirlerin %60'dan fazlasını oluşturan örgün öğretim öğrencilerinin harçlarına ilişkin Maliye Bakanlığı tarafından karşılan katkı tutarları ilk altı ayda tahminin %60'ı tahsil edilmiş olup, yılsonu itibariyle başlangıç tahminin üzerinde gerçekleşeceği öngörülmektedir. Mevduat faizi gelirlerimizde ise ilk altı ayda 2018 bütçe tahmininin % 62'si gerçekleşmesine karşılık yılsonu itibariyle beklentinin üzerinde gerçekleşeceği tahmin edilmektedir.





# EK – 1 Bütçe Giderlerinin Gelişimi

## BÜTÇE GİDERLERİNİN GELİŞİMİ

2018

38.52.00.01 - ÜST YÖNETİM, AKADEMİK VE İDARI BİRİMLER

2017 GERÇEKLEŞME TOPLAMI	2018 BAŞLANGIÇ ÖDENEĞİ	OCAK GERÇEKLEŞME		ŞUBAT GERÇEKLEŞME		ŞUBAT GERÇEKLEŞME		MART GERÇEKLEŞME		MART GERÇEKLEŞME		NİSAN GERÇEKLEŞME		NİSAN GERÇEKLEŞME		MAYIS GERÇEKLEŞME		MAYIS GERÇEKLEŞME		HAZİRAN GERÇEKLEŞME		HAZİRAN GERÇEKLEŞME		OCAK-HAZİRAN GERÇEKLEŞME TOPLAMI		ARTIŞ ORANI (%)	OCAK-HAZİRAN GERÇEK. ORANI		
		2017	2018	2017	2018	2017	2018	2017	2018	2017	2018	2017	2018	2017	2018	2017	2018	2017	2018	2017	2018	2017	2018	2017	2018				
		235.171.518	230.123.000	16.260.361	13.302.591	32.622.684	35.041.471	16.362.323	21.738.881	48.383.220	55.646.309	15.760.535	20.604.928	70.197.910	80.185.647	21.814.690	24.539.247	90.108.384	101.294.343	19.910.474	21.108.697	107.010.696	119.239.599	16.902.312	17.945.256			107.010.696	119.239.599
127.030.307	141.848.000	12.758.447	11.009.895	22.175.397	23.282.537	9.416.950	12.272.643	32.036.573	37.038.253	9.861.177	13.755.715	43.328.554	49.449.515	11.291.981	12.411.262	54.119.044	62.862.053	10.790.490	13.412.538	65.422.172	76.498.531	11.303.128	13.636.478	65.422.172	76.498.531	16,93	51,50		
125.372.431	139.947.000	12.617.353	10.886.304	21.910.947	23.007.454	9.293.594	12.121.150	31.608.977	36.596.360	9.698.030	13.588.905	42.744.828	48.827.483	11.135.851	12.231.123	53.384.886	61.256.691	10.640.058	12.429.208	64.538.374	73.529.793	11.153.488	12.273.102	64.538.374	73.529.793	13,93	51,48		
498.560	517.000	44.822	48.907	70.448	97.267	25.626	48.360	123.174	151.521	52.726	54.254	162.494	201.716	39.320	50.195	201.670	255.748	39.174	52.032	240.844	309.290	39.174	55.542	240.844	309.290	28,42	48,31		
0	0	0	0	0	0	0	0	0	0	0	0	0	0	0	0	0	806.572	0	806.572	0	1.994.200	0	1.187.628	0	1.994.200	0,00	0,00		
478.459	640.000	41.774	6.359	85.017	45.793	43.243	39.434	140.629	96.429	55.613	50.634	202.993	165.240	62.364	68.811	261.113	228.581	58.120	63.341	319.274	287.655	58.163	59.074	319.274	287.655	-9,50	66,73		
680.857	744.000	54.499	68.324	108.989	132.023	54.488	63.698	163.794	193.943	54.888	61.920	218.239	255.074	54.446	61.132	271.376	316.460	53.137	61.385	323.671	377.593	52.301	61.133	323.671	377.593	16,64	47,54		
19.101.955	21.473.000	2.157.493	1.758.662	3.670.746	3.698.117	1.513.252	1.939.455	5.195.607	5.788.192	1.524.861	2.090.075	6.738.171	7.573.477	1.542.564	1.785.284	8.283.008	9.501.951	1.544.837	1.928.474	9.952.050	11.530.681	1.669.041	2.028.731	9.952.050	11.530.681	15,86	52,10		
18.849.814	21.179.000	2.139.185	1.747.312	3.643.842	3.668.874	1.504.657	1.921.562	5.153.629	5.739.779	1.509.787	2.070.905	6.684.136	7.506.710	1.530.507	1.766.932	8.217.090	9.245.270	1.532.954	1.938.560	9.874.250	10.996.244	1.657.160	1.750.974	9.874.250	10.996.244	11,34	52,38		
81.251	92.000	13.718	10.682	17.003	3.285	10.621	26.386	33.127	9.383	11.824	32.720	44.023	6.334	10.896	39.053	55.279	6.334	11.256	45.387	67.176	6.334	11.891	45.387	67.176	47,99	55,86			
0	0	0	0	0	0	0	0	0	0	0	0	0	0	0	0	0	171.559	0	171.559	0	430.239	0	258.681	0	430.239	0,00	0,00		
117.208	144.000	33	668	791	2.292	758	1.622	2.013	4.133	1.221	1.844	3.349	6.073	1.336	1.940	4.519	7.591	1.170	1.518	5.806	9.233	1.287	1.443	5.806	9.233	59,01	4,95		
53.683	58.000	4.557	0	9.109	5.651	4.552	5.651	13.580	11.154	4.471	5.503	17.967	16.671	4.387	5.517	22.345	22.252	4.379	5.582	26.608	27.796	4.261	5.544	26.608	27.796	4,47	49,56		
31.881.598	24.027.000	1.344.421	534.034	3.738.954	3.478.949	2.394.533	2.944.915	6.523.221	6.660.642	2.784.267	3.181.692	9.169.009	11.104.299	2.645.788	4.443.657	12.156.589	12.696.974	2.987.580	1.592.677	13.800.341	13.659.429	1.643.752	962.453	13.800.341	13.659.429	-1,02	43,29		
0	0	0	0	0	0	0	0	0	0	0	0	0	0	0	0	0	0	0	0	0	0	0	0	0	0	0	0	0	0
16.132.640	12.723.000	1.324.608	525.709	2.510.109	2.134.903	1.185.501	1.609.194	4.086.995	3.246.404	1.576.886	1.111.501	5.472.383	5.465.489	1.385.388	2.219.085	6.598.696	6.497.215	1.126.313	1.031.726	7.474.516	7.382.443	875.814	885.228	7.474.516	7.382.443	-1,23	46,33		
779.708	492.000	5.030	4.639	19.633	16.218	14.603	11.579	50.234	48.351	30.600	32.134	187.480	105.177	107.246	56.824	229.489	175.038	72.009	69.861	255.620	178.471	26.132	3.433	255.620	178.471	-30,18	32,78		
145.434	20.000	2.426	1.107	31.369	9.718	28.944	8.611	65.342	59.073	33.972	49.355	81.538	230.864	16.196	171.791	95.306	233.590	13.769	2.726	103.343	238.567	8.034	4.967	103.343	238.567	130,84	71,06		
14.306.274	10.147.000	12.281	2.579	1.159.322	1.315.045	1.147.035	1.312.461	2.285.523	3.269.254	1.126.210	1.954.211	3.393.006	5.263.438	1.107.474	1.994.182	5.149.651	5.722.174	1.756.645	458.724	5.861.287	5.783.228	711.625	61.056	5.861.287	5.783.228	-1,32	40,97		
14.374	27.000	0	0	0	0	0	0	0	0	0	0	0	0	0	0	0	0	0	0	0	0	0	0	0	0	0	0	0	0
379.794	466.000	70	0	5.480	3.071	5.410	3.071	16.356	17.261	10.876	14.190	37.567	19.034	21.211	1.774	56.411	42.173	18.844	23.139	70.002	49.943	13.591	7.769	70.002	49.943	-28,64	18,43		
123.374	152.000	0	13.039	0	0	13.039	0	18.762	20.296	5.723	20.296	27.035	20.296	8.273	0	27.035	26.786	0	6.490	27.035	26.786	0	27.035	26.786	0	27.035	-0,92	21,91	
0	0	0	0	0	0	0	0	0	0	0	0	0	0	0	0	0	0	0	0	0	0	0	0	0	0	0	0	0	0
0	0	0	0	0	0	0	0	0	0	0	0	0	0	0	0	0	0	0	0	0	0	0	0	0	0	0	0	0	0
0	0	0	0	0	0	0	0	0	0	0	0	0	0	0	0	0	0	0	0	0	0	0	0	0	0	0	0	0	0
0	0	0	0	0	0	0	0	0	0	0	0	0	0	0	0	0	0	0	0	0	0	0	0	0	0	0	0	0	0
0	0	0	0	0	0	0	0	0	0	0	0	0	0	0	0	0	0	0	0	0	0	0	0	0	0	0	0	0	0
0	0	0	0	0	0	0	0	0	0	0	0	0	0	0	0	0	0	0	0	0	0	0	0	0	0	0	0	0	0
0	0	0	0	0	0	0	0	0	0	0	0	0	0	0	0	0	0	0	0	0	0	0	0	0	0	0	0	0	0
0	0	0	0	0	0	0	0	0	0	0	0	0	0	0	0	0	0	0	0	0	0	0	0	0	0	0	0	0	0
5.756.710	7.205.000	0	0	2.132.000	3.027.468	2.132.000	3.027.468	2.132.000	3.031.668	0	4.200	4.797.000	5.738.734	2.665.000	2.707.064	4.798.162	5.983.200	1.162	244.464	4.798.162	5.983.200	0	0	4.798.162	5.983.200	24,70	83,35		
2.842.000	3.923.000	0	0	1.262.000	1.933.468	1.262.000	1.933.468	1.262.000	1.933.468	0	0	2.842.000	3.678.534	1.580.000	1.745.064	2.842.000	3.923.000	0	244.464	2.842.000	3.923.000	0	0	2.842.000	3.923.000	38,04	100,00		
1.955.000	2.187.000	0	0	870.000	1.094.000	870.000	1.094.000	870.000	1.094.000	0	0	1.955.000	2.056.000	1.085.000	962.000	1.955.000	2.056.000	0	0	1.955.000	2.056.000	0	0	1.955.000	2.056.000	5,17	100,00		
942.000	1.076.000	0	0	0	0	0	0	0	0	0	0	0	0	0	0	0	0	0	0	0	0	0	0	0	0	0	0	0	0
2.750	0	0	0	0	0	0	0	0	0	0	0	4.200	0	0	0	0	0	0	0	0	0	0	0	0	0	0	0	0	0
13.960	19.000	0	0	0	0	0	0	0	0	0	0	0	0	0	0	0	0	0	0	0	0	0	0	0	0	0	0	0	0
0	0	0	0	0	0	0	0	0	0	0	0	0	0	0	0	0	0	0	0	0	0	0	0	0	0	0	0	0	0
51.400.948	35.570.000	0	0	905.588	1.554.399	905.588	1.554.399	2.495.818	3.127.645	1.590.230																			

## EK – 2 Bütçe Gelirlerinin Gelişimi

### BÜTÇE GELİRLERİNİN GELİŞİMİ

Bütçe Yılı:  
Kurum Kod:

2.018  
38.52 - KIRIKKALE ÜNİVERSİTESİ

	2016 GERÇEKLEŞME TOPLAMI		2017 BASELNGİÇ ÖDENEĞİ		OCAK GERÇEKLEŞME		ŞUBAT GERÇEKLEŞME		MART GERÇEKLEŞME		NİSAN GERÇEKLEŞME		MAYIS GERÇEKLEŞME		HAZİRAN GERÇEKLEŞME		OCAK-HAZİRAN GERÇEKLEŞME TOPLAMI		ARTIŞ ORANI %	OCAK-HAZİRAN GERÇEK ORANI %		2017 YILSONU GERÇEKLEŞME TAHMİNİ
	2016	2017	2016	2017	2016	2017	2016	2017	2016	2017	2016	2017	2016	2017	2016	2017	2016	2017				
<b>BÜTÇE GELİRLERİ TOPLAMI</b>	<b>220.500.487</b>	<b>218.019.000</b>	<b>14.481.759</b>	<b>415.503</b>	<b>20.118.842</b>	<b>31.644.620</b>	<b>7.080.157</b>	<b>11.534.740</b>	<b>14.340.982</b>	<b>19.232.031</b>	<b>21.739.328</b>	<b>17.644.404</b>	<b>21.399.494</b>	<b>19.284.706</b>	<b>99.160.563</b>	<b>99.756.004</b>	<b>0,60</b>	<b>44,97</b>	<b>45,76</b>	<b>234.566.000</b>		
01 - Vergi Gelirleri	0	0	0	0	0	0	0	0	0	0	0	0	0	0	0	0	0,00	0,00	0,00	0		
01.1 Gelir ve Kazanç Üzerinden Alınan Vergiler	0	0	0	0	0	0	0	0	0	0	0	0	0	0	0	0	0,00	0,00	0,00	0		
01.2 Mülkiyet Üzerinden Alınan Vergiler	0	0	0	0	0	0	0	0	0	0	0	0	0	0	0	0	0,00	0,00	0,00	0		
01.3 Dahilde Alınan Mal ve Hizmet Vergileri	0	0	0	0	0	0	0	0	0	0	0	0	0	0	0	0	0,00	0,00	0,00	0		
01.4 Uluslararası Ticaret ve Muamelelerden Alınan Vergiler	0	0	0	0	0	0	0	0	0	0	0	0	0	0	0	0	0,00	0,00	0,00	0		
01.5 Damga Vergisi	0	0	0	0	0	0	0	0	0	0	0	0	0	0	0	0	0,00	0,00	0,00	0		
01.6 Harçlar	0	0	0	0	0	0	0	0	0	0	0	0	0	0	0	0	0,00	0,00	0,00	0		
01.9 Başka Yerde Sınıflandırmayan Vergiler	0	0	0	0	0	0	0	0	0	0	0	0	0	0	0	0	0,00	0,00	0,00	0		
02 - Sosyal Güvenlik Gelirleri	0	0	0	0	0	0	0	0	0	0	0	0	0	0	0	0	0,00	0,00	0,00	0		
02.1 Genel Bütçeli İdarelerden	0	0	0	0	0	0	0	0	0	0	0	0	0	0	0	0	0,00	0,00	0,00	0		
02.2 Özel Bütçeli İdarelerden	0	0	0	0	0	0	0	0	0	0	0	0	0	0	0	0	0,00	0,00	0,00	0		
02.3 Düzenleyici ve Denetleyici Kurumlardan	0	0	0	0	0	0	0	0	0	0	0	0	0	0	0	0	0,00	0,00	0,00	0		
02.4 Sosyal Güvenlik Kurumlarından	0	0	0	0	0	0	0	0	0	0	0	0	0	0	0	0	0,00	0,00	0,00	0		
02.5 Mahalli İdarelerden	0	0	0	0	0	0	0	0	0	0	0	0	0	0	0	0	0,00	0,00	0,00	0		
02.6 Diğer İşverenlerden	0	0	0	0	0	0	0	0	0	0	0	0	0	0	0	0	0,00	0,00	0,00	0		
02.7 Çalışanlardan	0	0	0	0	0	0	0	0	0	0	0	0	0	0	0	0	0,00	0,00	0,00	0		
02.8 Kendi İşine Sahip Olanlardan veya Çalışmayanlardan	0	0	0	0	0	0	0	0	0	0	0	0	0	0	0	0	0,00	0,00	0,00	0		
02.9 Ayırımı Yapılmayan Diğer Sosyal Güvenlik Payları	0	0	0	0	0	0	0	0	0	0	0	0	0	0	0	0	0,00	0,00	0,00	0		
<b>03 - Teşebbüs ve Mülkiyet Gelirleri</b>	<b>13.325.108</b>	<b>8.423.000</b>	<b>133.981</b>	<b>140.769</b>	<b>5.191.439</b>	<b>4.694.866</b>	<b>586.349</b>	<b>1.085.152</b>	<b>136.345</b>	<b>270.425</b>	<b>133.632</b>	<b>296.330</b>	<b>176.888</b>	<b>287.330</b>	<b>6.358.634</b>	<b>6.774.871</b>	<b>6,55</b>	<b>47,72</b>	<b>80,43</b>	<b>9.001.000</b>		
03.1 Mal ve Hizmet Satış Gelirleri	12.896.550	8.423.000	120.599	124.883	5.056.290	4.509.948	541.047	1.058.704	123.254	246.592	110.077	260.605	126.617	248.312	6.077.883	6.449.044	6,11	47,13	76,56	9.001.000		
03.2 Malların Kullanma veya Faaliyette Bulunma İzni Gelirleri	0	0	0	0	0	0	0	0	0	0	0	0	0	0	0	0	0,00	0,00	0,00	0		
03.3 KİT ve Kamu Bankaları Gelirleri	0	0	0	0	0	0	0	0	0	0	0	0	0	0	0	0	0,00	0,00	0,00	0		
03.4 Kurumlar Hastatı	0	0	0	0	0	0	0	0	0	0	0	0	0	0	0	0	0,00	0,00	0,00	0		
03.5 Kurumlar Kartları	0	0	0	0	0	0	0	0	0	0	0	0	0	0	0	0	0,00	0,00	0,00	0		
03.6 Kira Gelirleri	246.596	0	0	0	120.629	169.665	32.438	12.113	0	8.854	10.021	20.794	37.092	23.840	200.180	235.265	17,53	81,18	0,00	0		
03.9 Diğer Teşebbüs ve Mülkiyet Gelirleri	181.962	0	13.382	15.886	14.520	15.254	12.865	14.335	13.091	14.979	13.534	14.931	13.179	15.178	80.572	90.562	12,40	44,28	0,00	0		
<b>04 - Alınan Bağış ve Yardımlar ile Özel Gelirler</b>	<b>198.214.023</b>	<b>202.610.000</b>	<b>14.050.000</b>	<b>0</b>	<b>14.595.000</b>	<b>26.375.914</b>	<b>6.100.000</b>	<b>9.849.924</b>	<b>13.800.000</b>	<b>16.308.000</b>	<b>19.150.205</b>	<b>16.940.000</b>	<b>20.891.795</b>	<b>18.610.692</b>	<b>88.587.000</b>	<b>88.084.530</b>	<b>-0,57</b>	<b>44,69</b>	<b>43,47</b>	<b>218.240.000</b>		
04.1 Yurt Dışından Alınan Bağış ve Yardımlar	0	0	0	0	0	0	0	0	0	0	0	0	0	0	0	0	0,00	0,00	0,00	0		
04.2 Merkezi Yönetim Bütçesine Dahil İdarelerden Alınan Bağış ve Yardımlar	198.024.823	202.610.000	14.050.000	0	14.595.000	26.375.914	6.100.000	9.849.924	13.800.000	16.300.000	19.108.205	16.900.000	20.891.795	18.610.692	88.545.000	88.036.530	-0,57	44,71	43,45	218.240.000		
04.3 Diğer İdarelerden Alınan Bağış ve Yardımlar	0	0	0	0	0	0	0	0	0	0	0	0	0	0	0	0	0,00	0,00	0,00	0		
04.4 Kurumlardan ve Kişilerden Alınan Yardım ve Bağışlar	0	0	0	0	0	0	0	0	0	0	0	0	0	0	0	0	0,00	0,00	0,00	0		
04.5 Proje Yardımları	189.201	0	0	0	0	0	0	0	0	8.000	42.000	40.000	0	0	42.000	48.000	14,29	22,20	0,00	0		
04.6 Özel Gelirler	0	0	0	0	0	0	0	0	0	0	0	0	0	0	0	0	0,00	0,00	0,00	0		
<b>05 - Diğer Gelirler</b>	<b>8.961.355</b>	<b>6.986.000</b>	<b>297.778</b>	<b>274.735</b>	<b>332.404</b>	<b>573.841</b>	<b>393.807</b>	<b>599.664</b>	<b>404.637</b>	<b>2.649.178</b>	<b>2.422.026</b>	<b>408.075</b>	<b>330.811</b>	<b>386.683</b>	<b>4.181.463</b>	<b>4.892.176</b>	<b>17,00</b>	<b>46,66</b>	<b>70,03</b>	<b>7.325.000</b>		
05.1 Faiz Gelirleri	911.601	669.000	89.369	46.042	86.882	67.888	123.988	46.167	53.670	83.911	53.313	39.454	50.514	23.745	457.736	307.206	-32,89	50,21	45,92	600.000		
05.2 Kişi ve Kurumlardan Alınan Paylar	3083320,94	2104000	192336,32	208859,13	233.145	497.110	211.994	536.313	321.394	67.149	228.923	259.684	252.994	274.926	1.440.786	1.844.041	27,99	46,73	87,64	2240000		
05.3 Para Cezaları	2750	0	0	0	0	0	0	900	0	0	0	0	0	0	900	0	0,00	0,00	0,00	0		
05.9 Diğer Çeşitli Gelirler	4963683,77	4213000	16072,77	19833,43	12.377	8.842	57.826	16.285	29.573	2.498.119	2.139.789	108.937	27.304	88.012	2.282.941	2.740.028	20,02	45,99	65,04	4485000		
06 - Sermaye Gelirleri	0	0	0	0	0	0	0	0	0	4.428	33.465	0	0	0	33.465	4.428	-86,77	0,00	0,00	0		
06.1 Taşınmaz Satış Gelirleri	0	0	0	0	0	0	0	0	0	0	0	0	0	0	0	0	0,00	0,00	0,00	0		
06.2 Taşınır Satış Gelirleri	0	0	0	0	0	0	0	0	0	4.428	33.465	0	0	0	33.465	4.428	-86,77	0,00	0,00	0		
06.3 Menkul Kıymet ve Varlık Satış Gelirleri	0	0	0	0	0	0	0	0	0	0	0	0	0	0	0	0	0,00	0,00	0,00	0		

